

نموذج تقرير مجلس الإدارة السنوي المرفق بالقوائم المالية
(معد وفقا لاحكام المادة 40 من قواعد القيد)

اسم الشركة	حديد عز
------------	---------

البيانات الأساسية :

غرض الشركة	صناعة وتجارة وتوزيع الحديد والصلب بكافة أنواعه وما يرتبط به من منتجات وخدمات		
المدة المحددة للشركة	تاريخ القيد بالبورصة	خمس وعشرون عاما من تاريخ تسجيلها في السجل التجاري	1999/ 5 /19
القانون الخاضع له الشركة	القيمة الاسمية للسهم	رقم 159 لسنة 1981	5 جنية مصرى
اخر رأس مال مرخص به	اخر رأس مال مصدر	8 مليار	2 716 325 الف جنية
اخر رأس مال مدفوع	رقم وتاريخ القيد بالسجل التجاري	2 716 325 الف جنية مصرى	472 بتاريخ 2 ابريل 1994

علاقات المستثمرين :

اسم مسئول الاتصال	كامل جلال	
عنوان المركز الرئيسى	35 شارع لبنان المهندسين - الجزيرة - جمهورية مصر العربية	
ارقام التليفونات	ارقام الفاكس	0233046060
الموقع الالكترونى	www.ezzsteel.com	
البريد الالكترونى	kgalal@ezzsteel.com	

مراقب الحسابات :

اسم مراقب الحسابات	حاتم عبد المنعم محمد منتصر الشريك بمؤسسة KPMG حازم حسن	
تاريخ التعيين	2014 / 6 / 7	
رقم القيد بالهيئة	تاريخ قيده بالهيئة	2007 / 1 / 25
		225


شربن مراد نور الدين - الشريك (Moore Stephens Egypt)		اسم مراقب الحسابات
2015/7/1		تاريخ التعيين
2006/11/13	تاريخ قيده بالهيئة	رقم القيد بالهيئة
		88

بيانات المساهمين و نسبة ملكية اعضاء مجلس الادارة :

النسبة %	عدد الاسهم في تاريخ القوائم المالية	حصة 5% من اسهم الشركة فأكثر
38,41 %	208,675,599	شركة مجموعة العز القابضة للصناعة والاستثمار (مجموعة العز الصناعية ش م م)
11,29 %	61,354,323	الشركة المصرية العالمية للاستثمارات التجارية (شركة تابعة لمجموعة العز الصناعية ش م م)
7,44 %	40,416,570	الشركة المصرية الدولية للاستثمارات الصناعية (شركة تابعة لمجموعة العز الصناعية ش م م)
7,44 %	40,416,570	شركة تنمية الاستثمارات المعدنية ش ذ م م (شركة تابعة لمجموعة العز الصناعية ش م م)
64,58 %	350,863,062	الإجمالي

النسبة %	عدد الاسهم في تاريخ القوائم المالية	ملكية اعضاء مجلس الادارة في اسهم الشركة
		لا يوجد

النسبة %	عدد الاسهم وفقا لآخر بيان افصاحي سابق	اسهم الخزينة لدي الشركة وفقا لتاريخ الشراء
		لا يوجد



A Member of ezzsteel

إحدى شركات حديد عز

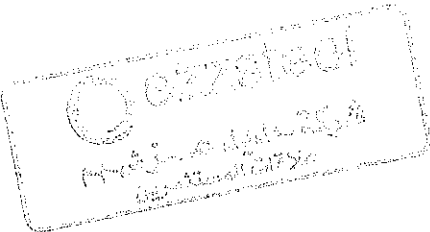
مجلس الإدارة :

آخر تشكيل لمجلس الإدارة :

الاسم	الوظيفة	جهة التمثيل	الصفة (تنفيذي - غير تنفيذي - مستقل)
بول شكيان	رئيس مجلس الإدارة والعضو المنتدب	ممثلاً عن شركة العز القابضة	تنفيذي
حسن احمد نوح	عضو منتدب مشارك	ممثلاً عن شركة العز القابضة	تنفيذي
جمال عمر	عضو مجلس ادارة	ممثلاً عن شركة العز القابضة	غير تنفيذي
فايز على	عضو مجلس ادارة	ممثلاً عن شركة العز القابضة	غير تنفيذي
رائد البيلاوي	عضو مجلس ادارة	ممثلاً عن نفسه	غير تنفيذي
ممدوح الروبي	عضو مجلس ادارة	من ذوي الخبرة	غير تنفيذي
محمد البري	عضو مجلس ادارة	من ذوي الخبرة	غير تنفيذي

اجتماعات مجلس الإدارة :

عدد اجتماعات مجلس الادارة خلال عام 2015 (7 اجتماعات)



A Member of ezzsteel

إحدى شركات حديد عز

Head Office: 35 Lebanon St., Mohandessin, Cairo, Egypt
Tel: +20 2 33046060 Fax: +20 2 33024291
Plants: Fourth Industrial Zone - Sadat City - Al-Monofeya
Tel: +20 482600651 Fax: +2048 2600738
www.ezzsteel.com

المقر الرئيسي: ٣٥ شارع لبنان، المهندسين، القاهرة، ج.م.ع
تليفون: +٢٠ ٢ ٣٣٠٤٦٠٦٠ فاكس: +٢٠ ٢ ٣٣٠٢٤٢٩١
المصانع: المنطقة الصناعية الرابعة، مدينة السادات، المنوفية
تليفون: +٢٠ ٤٨٢٦٠٠٦٥١ فاكس: +٢٠ ٤٨٢٦٠٠٧٣٨
www.ezzsteel.com

لجنة المراجعة :

آخر تشكيل للجنة المراجعة :

الاسم	جهة التمثيل
الأستاذ / محمد السيد محمد الحكيم	رئيس اللجنة - من ذوى الخبرة
الأستاذ / محمد جودة حبشى	عضو - من ذوى الخبرة
الأستاذ / أحمد موسى سيد	عضو - من ذوى الخبرة

بيان اختصاصات اللجنة والمهام الموكلة لها :

- فحص ومراجعة إجراءات الرقابة الداخلية للشركة ومدى الإلتزام بتطبيقها.
- دراسة السياسات المحاسبية المتبعة والتغيرات الناتجة عن تطبيق معايير محاسبية جديدة.
- فحص ومراجعة آليات وأدوات المراجعة الداخلية وإجراءاتها وخططها ونتائجها ودراسة تقارير المراجعة الداخلية ومتابعة تنفيذ توصياتها.
- فحص الإجراءات التي تتبع في إعداد ومراجعة ما يلى:
- أ- القوائم المالية الدورية والسنوية المستقلة والمجمعة.
- ب- الموازنات التقديرية ومن بينها قوائم التدفقات النقدية وقوائم الدخل التقديرية.
- ج- مشروع القوائم المالية المبدئية قبل عرضها على مجلس الإدارة تمهيداً لإرسالها الى مراقبى الحسابات.

○ اقتراح تعيين مراقبى الحسابات وتحديد تعابهم والنظر فى الأمور المتعلقة بأستقلالهم أو إقالتهم وبما لا يخالف احكام القانون.


- ابداء الراى فى شان الاذن بتكليف مراقبى الحسابات باداء خدمات لصالح الشركة بخلاف مراجعة القوائم المالية وفى شأن الاتعاب المقدرة وبما لا يخل بمقتضيات استقلالهم .
- دراسة تقرير مراقب الحسابات بشأن القوائم المالية ومناقشته فيما ورد من ملاحظات وتحفظات ومتابعة ما تم فى شأنها والعمل على حل الخلافات فى وجهات النظر بين ادارة الشركة ومراقب الحسابات .
- التأكد من رفع تقرير لمجلس الادارة من احد الخبراء المتخصصين غير المرتبطين عن طبيعة العمليات والصفقات التى تم ابرامها مع الاطراف ذات العلاقة وعن مدى اخلالها أو اضرارها بمصالح الشركة أو المساهمين فيها .
- وتقوم اللجنة بالتحقق من استجابة ادارة الشركة لتوصيات مراقب الحسابات وهيئة الرقابة المالية .
- استيفاء متطلبات السادة/ مراقبى الحسابات واعتماد اتعابهم عن الاعمال الاضافية .

اعمال اللجنة خلال العام :

4	عدد مرات انعقاد لجنة المراجعة
نعم	هل تم عرض تقارير اللجنة على مجلس ادارة الشركة
يتم مناقشة ملاحظات اللجنة مع الادارة التنفيذية ويتم معالجتها فى ضوء توصيات اللجنة	هل تضمنت تقارير اللجنة ملاحظات جوهرية ووجب معالجتها
تقوم الادارات التنفيذية بمعالجة الملاحظات الجوهرية وتنفيذ توصيات اللجنة ويتم احاطة المجلس علما بما تم تنفيذه .	هل قام مجلس الادارة بمعالجة الملاحظات الجوهرية

بيانات العاملين بالشركة :

2000 عامل	متوسط عدد العاملين بالشركة خلال السنة
201 الف جنيه	متوسط دخل العامل خلال السنة من المرتبات والأجور والتأمينات الإجتماعية وصندوق التأمين الخاص و رعاية صحية وإجتماعية



نظام الاثابة و التحفيز للعاملين و المديرين بالشركة (ان وجد) :

لا يوجد	اجمالي الاسهم المتاحة وفقاً نظام الاثابة و التحفيز للعاملين و المديرين
	اجمالي ما تم منحه من اسهم الاثابة و التحفيز للعاملين و المديرين خلال العام
	عدد المستفيدين من نظام الاثابة و التحفيز للعاملين و المديرين
	اجمالي ما تم منحه من اسهم الاثابة و التحفيز للعاملين و المديرين منذ تطبيق النظام
	اسماء وصفات كل من حصل على 5% أو أكثر من إجمالي الاسهم المتاحة (أو 1% من رأسمال الشركة) وفقاً للنظام

المخالفات و الاجراءات التي تنطوي بفنون سوق المال و قواعد القيد :

تم دفع غرامات نتيجة التأخير في تقديم القوائم المالية للبورصة في مواعيدها المقررة

المعالجة : تم توصية الشركات التابعة لإنهاء اعداد القوائم المالية في أسرع وقت ممكن


بيان بتفاصيل التعاملات التي تمت مع الأطراف ذات العلاقة خلال عام 2015

1- شركة مصانع العز للدرفلة :

- مبيعات بيليت بمبلغ 1 424 057 235 جنية مصري وقد تمت طبقاً لمتوسط تكلفة الاستيراد

الفعالية +1% وذلك للمنتج المستورد و تكلفة الانتاج + 2% وذلك للمنتج المحلي.

- مشتريات خرده بمبلغ 18 707 945 جنية مصرى طبقا لمتوسط تكلفة الاستيراد الفعلية +1%.
- مشتريات حديد تسليح بمبلغ 15 991 280 جنية مصرى طبقا لسعر تعاقدى.
- مشتريات حديد مختزل DRI بمبلغ 15 008 732 جنية مصرى طبقا لعقد اتفاق بالسعر الحر المقارن (سعر الخرقة المحلى المميز).
- مشتريات اخرى 76170 جنية مصرى طبقا لمتوسط تكلفة الاستيراد الفعلية.
- 2 شركة العز الدخيلة للصلب - الإسكندرية:
- مشتريات لفائف حديد تسليح بمبلغ 4 282 097 جنية مصرى طبقا لقوائم الأسعار المعلنة.
- 3 شركة العز لصناعة الصلب المسطح:
- مبيعات خرقة مستوردة و بيليت و حراريات بمبلغ 123 366 377 جنية مصرى بالنسبة للخرقة والبيليت فتمت طبقا لمتوسط تكلفة الاستيراد الفعلية + 1% اما الحراريات والخامات المساعدة فتمت طبقا لمتوسط التكلفة الاستيرادية.
- مشتريات حديد تسليح بمبلغ 210 658 911 جنية مصرى طبقا لقوائم الاسعار المعلنة (بخصم تحدده الادارة طبقا للتغيرات وقت التعامل).
- مشتريات جبر بمبلغ 19 215 969 جنية مصرى طبقا لعقد اتفاق بالسعر الحر المقارن .
- مشتريات بيليت بمبلغ 3 476 753 جنية مصرى وتمت طبقا لتكلفة الاستيراد الفعلية.
- مشتريات حراريات و قطع غيار و الكترود و HBI بمبلغ 55 594 769 جنية مصرى وتمت طبقا لمتوسط تكلفة الاستيراد الفعلية + 1%.
- 4 شركة العز لتجارة و تهزيع مواد البناء:
- مبيعات حديد تسليح بمبلغ 76 437 780 جنية مصرى طبقاً لقوائم الأسعار المعلنة.
- 5 شركة العز للسيراميك والبورسيلين "الجوهره":
- استئجار مقر ادارية بمبلغ 1 383 638 جنية مصرى طبقا لعقد اتفاق .
- مشتريات سيراميك بمبلغ 200 653 جنية مصرى طبقاً لقوائم الأسعار المعلنة .



مساهمة الشركة خلال العام في تنمية المجتمع والمحافظة على البيئة

قامت الشركة بالتبرع بقيمة 10 مليون جنيه عن طريق ادارة المسؤولية الاجتماعية وللجمعيات الخيرية و
أنشطة اجتماعية أخرى خلال عام 2015 مقارنة بما قيمته 4 مليون جنيه خلال عام 2014.

○ حجم الاعمال

بلغ حجم الاعمال للشركة قيمة 5,453,775 الف جنيها عام 2015 في حين بلغ حجم الأعمال للشركة
قيمة 5,551,794 الف جنيها عام 2014

○ حجم التصدير.

لا يوجد

ختم الشركة

الممثل القانوني للشركة

الاسم: بول فيليب شكيبان - رئيس مجلس الادارة والعضو المنتدب

التوقيع:

عز /
ezzsteel
شركة حديد عز
Sadat City



تقرير مجلس الإدارة عن نشاط الشركة
عن السنة المالية المنتهية في ٣١ ديسمبر ٢٠١٥
ونائج الأعمال المجمعة والمستقلة

			أهم المؤشرات المجمعة
			(مليون جنية)
نسبة التغير	ديسمبر ٢٠١٤	ديسمبر ٢٠١٥	
			المبيعات
	١٩,٣٩٨	١٦,٦٤١	
%(١٤)			
			مجمل الربح
	٦٩١	١,١٠٨	
%٦٠			
			الربح قبل خصم الفوائد والضرائب والإهلاك والاستهلاك (EBITDA)*
	٦٤٩	١,٠١٣	
%٥٦			
	(٦٩٧)	(٤١٨)	صافى الربح/(الخسارة)
	(١,٢٨)	(٠,٧٧)	نصيب السهم فى الارباح/(الخسائر) (جنية/ سهم)**
	٢,٤٠	٢,٦٤	نسبة صافى الدين / حقوق الملكية

* EBITDA = المبيعات - تكلفة المبيعات - المصروفات البيعية والتسويقية - المصروفات الادارية والعمومية + الإهلاك والاستهلاك

** نصيب السهم فى الارباح/(الخسائر) = صافى الربح/(الخسارة) بعد خصم الضرائب وحقوق الاقلية ÷ عدد الاسهم فى نهاية الفترة



محتوى التقرير

رقم الصفحة

٣

أولا : نبذة عن الشركة

٤

ثانيا : رأس المال

٥

ثالثا : تشكيل مجلس الإدارة

٦

رابعا : نشاط الشركة المجمع عن السنة المالية المنتهية في ٣١ ديسمبر ٢٠١٥

٩

خامسا : نشاط الشركة المستقل عن السنة المالية المنتهية في ٣١ ديسمبر ٢٠١٥

١٢

سادسا : الاداء القطاعي



أولاً : نبذة عن الشركة

- تأسست شركة حديد عز - شركة مساهمة مصرية في ٢/٤/١٩٩٤ وفقاً لأحكام القانون رقم ١٥٩ لسنة ١٩٨١ ومقرها مدينة السادات وبطاقة فعلية مليون طن حديد تسليح سنوياً.
- غرض الشركة وشركاتها التابعة هو صناعة وتجارة وتوزيع الحديد والصلب بكافة أنواعه وما يرتبط به من منتجات وخدمات.
- مدة الشركة خمسة وعشرون عاماً من تاريخ تسجيلها في السجل التجاري.
- حصلت الشركة على شهادات الجودة ISO ٩٠٠١/٢٠٠٨ ثم البيئة ١٤٠٠١/٢٠٠٤ ثم السلامة والصحة المهنية ١٨٠٠١ / ٢٠٠٧ ثم نظام الإدارة المتكامل IMS كما حصلت على شهادة جودة المنتج ومطابقته للمواصفات (Homologation) البريطانية والألمانية والأسبانية والإيطالية.

الشركات التابعة

- شركة العز الدخيلة للصلب - الإسكندرية بنسبة مساهمة ٥٤,٥٩ % وبطاقة فعلية ٢,٠ مليون طن حديد تسليح ومليون طن صلب مسطح سنوياً.
- شركة العز لصناعة الصلب المسطح بنسبة مساهمة مباشرة وغير مباشرة ٧١,٠٧ % وبطاقة فعلية ١,٣ مليون طن صلب مسطح و ١,٢ مليون طن حديد تسليح بالتبادل.
- شركة مصانع العز للدرفلة بنسبة مساهمة ٩٨,٩١ % وبطاقة فعلية ٥٠٠ ألف طن حديد تسليح سنوياً ومقرها مدينة العاشر من رمضان و ١,٩ مليون طن حديد مختزل " تحت تجارب التشغيل " بالعين السخنة.



ثانياً : رأس المال


رأس المال المرخص به

- بلغ رأس مال الشركة المرخص به في ٣١ ديسمبر ٢٠١٥ مبلغ ٨ مليار جنيه مصري.

رأس المال المصدر

- بلغ رأس المال المصدر والمدفوع في ٣١ ديسمبر ٢٠١٥ مبلغ ٢,٧١٦,٣٢٥ ألف جنيه موزع على ٥٤٣,٢٦٥,٠٢٧ سهم ، القيمة الاسمية للسهم خمسة جنيهات مصرية.

هيكل مساهمي حديد عز في ٣١ ديسمبر ٢٠١٥



الاحتياطات (المجمعة)

(القيمة بالآلاف جنيه)

٣١ ديسمبر ٢٠١٤	٣١ ديسمبر ٢٠١٥	بيان
١,٣٥٨,١٦٣	١,٣٥٨,١٦٣	احتياطي قانوني
٢,٢٢٠,٧٥٦	٢,٢٢٠,٧٥٦	إحتياطيات أخرى

ثالثا : تشكيل مجلس الإدارة

الاسم	الوظيفة	الجهة	الصفة
١- الأستاذ / بول فيليب شكيبان	رئيس مجلس الإدارة والعضو المنتدب	ممثلا عن " مجموعة عز الصناعية "	تنفيذي
٢- الأستاذ / حسن أحمد نوح	"عضو منتدب مشارك"	عن " مجموعة عز الصناعية "	تنفيذي
٣- الأستاذ / جمال عمر حافظ نجيب	"عضوا"	عن " مجموعة عز الصناعية "	غير تنفيذي
٤- المهندس / فايز على زين العابدين صالح	"عضوا"	عن " مجموعة عز الصناعية "	غير تنفيذي
٥- الأستاذ / محمد رائد محمود الببلاوي	"عضوا"	عن نفسه	غير تنفيذي
٦- الأستاذ / ممدوح فخر الدين الروبي	"عضوا"	" من " ذوي الخبرة	غير تنفيذي
٧- الأستاذ/ محمد عبد الحليم البري	"عضوا"	" من " ذوي الخبرة	غير تنفيذي

رابعاً : نشاط الشركة المجمع عن السنة المالية المنتهية في ٣١ ديسمبر ٢٠١٥

يعرض القسم اللاحق أهم نتائج القوائم المالية المجمعة لشركة حديد عز، والتي تتضمن نتائج أعمال كلي من :
 شركة حديد عز/ مصانع العز للدرفلة ، شركة العز الدخيلة للصلب- الإسكندرية، وشركة العز لصناعة الصلب المسطح .

المبيعات والإنتاج

أولاً: المبيعات

بلغت صافي قيمة المبيعات المجمعة في عام ٢٠١٥ نحو ١٦,٦٤ مليار مقارنةً بـ ١٩,٤ مليار في عام ٢٠١٤ .
 محققة إنخفاض بلغ نحو ١٤% .

المبيعات (مليون جنيه)	حديد عز / العز للدرفلة	العز الدخيلة	العز للصلب المسطح	الإنتاج المجموع
حديد التسليح*	٥,٣٣٤	٧,٤٨٢	١,٠٥٧	١٣,٨٧٣
الصلب المسطح*	٠	٢,٦٠٠	٠	٢,٦٠٠
أخرى*	٠	١٥٩	٩	١٦٨
الإجمالي	٥,٣٣٤	١٠,٢٤١	١,٠٦٦	١٦,٦٤١

* القيم بعد استبعاد المعاملات المتبادلة

تمثل مبيعات حديد التسليح ، والتي بلغت ١٣,٩ مليار ، نحو ٨٤% من إجمالي المبيعات المحققة في عام ٢٠١٥ ، بينما تمثل مبيعات الصلب المسطح ١٦% من إجمالي المبيعات محققة ٢٦٠٠ مليون و بالنسبة لصادرات الصلب المسطح فهي تمثل ٣٠% من إجمالي مبيعات الصلب المسطح .

المبيعات (مليون جنيه)	السوق المحلي	%	السوق التصدير	%
حديد التسليح*	١٣,٦٧٤	%٩٩	١٩٩	%١
الصلب المسطح*	١,٨١٤	%٧٠	٧٨٦	%٣٠

– إنخفضت كمية مبيعات حديد التسليح بنحو ٨% في عام ٢٠١٥ لتبلغ ٣,١٨ مليون طن مقارنةً

بـ ٣,٤٤ مليون طن في عام ٢٠١٤

- إنخفضت كمية مبيعات الصلب المسطح بنحو ٢٣ % لتبلغ ٦١٧ ألف طن في عام ٢٠١٥
- وبصفة إجمالية بلغت كمية المبيعات ٣,٨ مليون طن في عام ٢٠١٥ مقارنةً بـ ٤,٢٤ مليون طن في عام ٢٠١٤ بإنخفاض قدره ١٠ % وتمثل مساهمة كلٍ من حديد عز/ مصانع العز للدرفلة، العز الدخيلة، والعز للصلب المسطح ٣٢ % ، ٦٢ % و ٦ % من إجمالي قيمة المبيعات المحققة على التوالي.

ثانياً: الإنتاج

- إنخفض إنتاج حديد التسليح بنحو ١٠ % في عام ٢٠١٥ ليبلغ ٣,٢٢ مليون طن مقارنةً بـ ٣,٥٩ مليون طن في عام ٢٠١٤
- إنخفض إنتاج الصلب المسطح بنحو ١٩ % في عام ٢٠١٥ ليبلغ ٦٣٦ ألف طن مقارنةً بـ ٧٩٠ ألف طن في عام ٢٠١٤

تكلفة المبيعات

شهدت تكلفة المبيعات في عام ٢٠١٥ إنخفاضاً لتبلغ ٩٣ % من المبيعات مقارنةً بـ ٩٦ % في عام ٢٠١٤ ، ليعكس هذا الإرتفاع في هامش مجمل الربح من ٤ % في عام ٢٠١٤ إلى ٧ % في عام ٢٠١٥

ارتفعت نسبة تكلفة المبيعات في العز للصلب المسطح لتصل الي ١٣٤ % نتيجة توقف خط انتاج الصلب المسطح و انتاج حديد التسليح فقط .

النتائج المحققة	العز للصلب المسطح *	العز الدخيلة *	حديد عز / العز للدرفلة	(بليون جنيه)
١٦,٦٤١	١,١٤٥	١٠,٦٤٤	٥,٦٦٨	المبيعات
١٥,٥٣٣	١,٥٣٦	٩,٨٢٠	٥,٠١١	تكلفة المبيعات
%٩٣	%١٣٤	%٩٢	%٨٨	تكلفة المبيعات/المبيعات

مجمّل الربح

- بلغ مجمّل الربح ١,١ مليار جنيه في عام ٢٠١٥ بإرتفاع قدره ٦٠ % مقارنةً بـ ٦٩١ مليون جنيه في عام ٢٠١٤

الربح قبل خصم الفوائد والضرائب والإهلاك والاستهلاك (EBITDA)

- بلغ الربح قبل خصم الفوائد والضرائب والإهلاك والاستهلاك ١ مليار جنيه في عام ٢٠١٥ بإرتفاع قدره ٥٦ % مقارنةً بـ ٦٤٩ مليون جنيه في عام ٢٠١٤

الضرائب

- بلغت الأصول الضريبية المؤجلة ١٨٦ مليون جنيه .
- بلغت ضريبة الدخل ٧ مليون جنيه .

صافي الخسارة بعد خصم الضرائب وحقوق الأقلية نحو

- بلغت صافي الخسارة بعد خصم الضرائب وحقوق الأقلية نحو ٤١٨ مليون جنيه في عام ٢٠١٥ مقارنةً بصافي خسارة ٦٩٧ مليون جنيه في عام ٢٠١٤

السيولة والموارد الرأسمالية

- بلغت حجم السيولة المتوافرة ٤,٧٨ مليار جنيه - بينما بلغ صافي الدين ١٣ مليار جنيه ، لتصبح نسبة صافي الدين / حقوق الملكية ٢,٦٤ مرة .

خامساً : نشاط الشركة المستقل عن السنة المالية المنتهية في ٣١ ديسمبر ٢٠١٥

يعرض القسم اللاحق اهم نتائج القوائم المالية المستقلة لشركة حديد عز، وذلك على النحو التالي:

المبيعات والانتاج

أولاً: المبيعات

- بلغ صافى المبيعات فى عام ٢٠١٥ نحو ٥,٤٥ مليار جنيه مقارنةً بـ ٥,٥٥ مليار جنيه فى عام ٢٠١٤ بإنخفاض قدره ٢ %

النوع (%)	ديسمبر ٢٠١٤	ديسمبر ٢٠١٥	المبيعات (مليار جنيه)
٧%)	٤,١٩١	٣,٩٠٦	حديد التسليح
١٤ %	١,٣٦١	١,٥٤٧	أخرى
٢%)	٥,٥٥٢	٥,٤٥٤	الإجمالي

- إنخفضت قيمة مبيعات حديد التسليح بنحو ٧ % فى عام ٢٠١٥ لتبلغ ٣,٩١ مليار جنيه مقارنةً بـ ٤,١٩ مليار جنيه فى عام ٢٠١٤

ثانياً: الإنتاج

- إنخفض إنتاج حديد التسليح بنحو ٧ % فى عام ٢٠١٥ ليبلغ ٨٦٧ ألف طن مقارنةً بـ ٩٣٧ ألف طن فى عام ٢٠١٤

تكلفة المبيعات

- في عام ٢٠١٥ شهدت نسبة تكلفة المبيعات إلى المبيعات إنخفاضاً لتبلغ ٩١ % من المبيعات

ديسمبر ٢٠١٤	ديسمبر ٢٠١٥	(مليون جنيه)
٥,٥٥٢	٥,٤٥٤	المبيعات
٥,٤٦٤	٤,٩٤٠	تكلفة المبيعات
٩٨%	٩١%	تكلفة المبيعات/المبيعات

مجمّل الربح

- بلغ مجمّل الربح ٥١٣ مليون جنيه في عام ٢٠١٥ بارتفاع قدره ٤٩٠ % مقارنةً بـ ٨٧ مليون جنيه في عام ٢٠١٤

الربح / (الخسارة) قبل خصم الفوائد والضرائب والإهلاك والاستهلاك (EBITDA)

- بلغ الربح / (الخسارة) قبل خصم الفوائد والضرائب والإهلاك والاستهلاك ٣١٩,١٨ مليون جنيه في عام ٢٠١٥ مقارنةً بـ (٣٢,٢٤) مليون جنيه في عام ٢٠١٤

صافي ربح / (خسارة) الفترة

- بلغت صافي الخسارة ٢١١ مليون جنيه في عام ٢٠١٥ مقارنةً بصافي خسارة ٤٧ مليون جنيه في عام ٢٠١٤

الأداء المستقل لشركة حديد عز

يوضح الجدول التالي عرض مختصر لأهم نتائج أعمال كل شركة تابعة علي حدى فى عام ٢٠١٥ مقارنةً بالفترة ذاتها من العام السابق :

الأداء العام لشركة حديد عز

المبيعات		
٥,٥٥٢	٥,٤٥٤	قيمة المبيعات (مليون جنيه)
		كمية المبيعات (الف طن)
٩٢٥	٨٩١	- حديد التسليح
(٣٢)	٣١٩	الربح / (الخسارة) قبل خصم الضرائب و الفوائد والإهلاك والاستهلاك (مليون جنيه)
الإنتاج		
٩٣٧	٨٦٧	- حديد التسليح (الف طن)
٧٤٣	٧٢٢	- البليت (الف طن)

يوضح الجدول التالي عرض مختصر لأهم نتائج أعمال كل شركة تابعة علي حدى فى عام ٢٠١٥ مقارنةً بالفترة ذاتها من العام السابق :

الاداء العام لشركة العز الدخيلة للصلب- الإسكندرية

المبيعات		
١٢,١٣١	١٠,٦٤٤	قيمة المبيعات (مليون جنيه)
كمية المبيعات (الف طن)		
١,٨٦٣	١,٨٣٦	- حديد التسليح (الف طن)
٧٩٧	٦١٧	- الصلب المسطح (الف طن)
الصادرات كنسبة من المبيعات (%):		
%٧	%٣	- حديد التسليح
%٤٢	%٣٥	- الصلب المسطح
٨٧٥	٨٢٤	الربح قبل خصم الضرائب و الفوائد والإهلاك والاستهلاك (مليون جنيه)
الإنتاج		
١,٩٧٧	١,٦٨٥	- حديد التسليح (الف طن)
٧٩٠	٦٣٦	- الصلب المسطح (الف طن)
٢,٠٣٨	١,٧٧٣	- البليت (الف طن)

الأداء العام لشركة حديد عز والعز للدرفلة

ديسمبر ٢٠١٤	ديسمبر ٢٠١٥	المبيعات
٥,٦٥٨	٥,٦٦٨	قيمة المبيعات (مليون جنيه)
		كمية المبيعات (الف طن)
١,٢٠٤	١,٢٦٣	- حديد التسليح (الف طن)
٠	٠	- الصلب المسطح (الف طن)
%١	%٠	الصادرات كنسبة من المبيعات (%):
(٤١)	٣٨٣	الربح قبل خصم الضرائب و الفوائد والإهلاك والاستهلاك (مليون)
الإنتاج		
١,٢٢٧	١,٢٤٦	- حديد التسليح (الف طن)
٧٤٣	٧٢٢	- البيليت (الف طن)

* بدأ مصنع الصلب المختزل بالسفنة والتابع لشركة مصانع العز للدرفلة في نوفمبر ٢٠١٥ بإنتاج الحديد المختزل DRI بكمية ١٢٤ ألف طن كتجارب تشغيل - تم بيع كمية ٨٥ ألف طن لشركتي حديد عز والعز للصلب المسطح
 * إدرجت قيمة مبيعاتها وكذلك تكلفة المبيعات تحت تكلفة تجارب التشغيل ضمن بند مشروعات تحت التنفيذ.

الأداء العام لشركة العز للصلب المسطح

ديسمبر ٢٠١٤	ديسمبر ٢٠١٥	المبيعات
١,٩٥٤	١,١٤٥	قيمة المبيعات (مليون جنيه)
		كمية المبيعات (الف طن)
٣٧٩	٢٤٥	- حديد التسليح (الف طن)
٠	٠	- الصلب المسطح (الف طن)
		الصادرات كنسبة من المبيعات (%):
%٠	%٠	- حديد التسليح (الف طن)
%٠	%٠	- الصلب المسطح (الف طن)
(٢٢٣)	(٢٠٨)	الربح قبل خصم الضرائب و الفوائد والإهلاك والاستهلاك (مليون)
الإنتاج		
٣٨٩	٢٨٥	- حديد التسليح (الف طن)
٠	٠	- الصلب المسطح (الف طن)
٣٣٢	١٠٧	- البيليت (الف طن)

الرؤية المستقبلية

١. تعمل الشركة علي زيادة قدراتها التنافسية من خلال الحفاظ علي جودة المنتج وتخفيض التكلفة.
٢. الاستمرار في مشروعات النمو لتدعيم أركان الشركة وإمكانية المنافسة في مجال الأعمال.
٣. دعم وتنمية البيئة والمجتمع.

و الله الموفق،،،

