



نموذج تقرير افصاح
عن مجلس الادارة و هيكل المساهمين تنفيذًا للمادة 30 من قواعد القيد

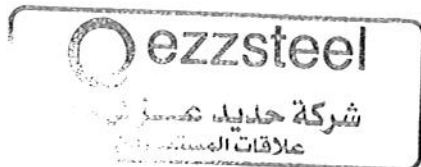
| البيان | | | اسم الشركة |
|--------|--------------|---|-------------------------------------|
| | الربع الثاني | ✓ | الربع الاول |
| | الربع الرابع | | الربع الثالث |
| | | | نهاية الفترة المعد عنها هذا التقرير |

بيانات الاتصال بالشركة :

| | | | |
|------------|--------------|-----------------------------------|-----------------------------|
| 0233046060 | رقم التليفون | احمد نبيل | اسم مسنول علاقات المستثمرين |
| 0233470059 | رقم الفاكس | anabil@ezzsteel.com | عنوان البريد الالكتروني |
| | | 10 شارع شهاب ، المهندسين ، الجيزة | عنوان المركز الرئيسي للشركة |
| | | www.ezzsteel.com | عنوان البريد الالكتروني |

هيكل المساهمين (المساهمين الذين يملكون 5 % فأكثر):

| الموقف وفقا للبيان السابق | | الموقف وفقا للبيان الحالي | | الاسم |
|---------------------------|-------------|---------------------------|-------------|--|
| نسبتها | عدد الاسهم | نسبتها | عدد الاسهم | |
| 38.41% | 208,675,599 | 38.41% | 208,675,599 | شركة مجموعة العز القابضة للصناعة والاستثمار (مجموعة العز الصناعية ش م م) |
| 11.29% | 61,354,323 | 11.29% | 61,354,323 | الشركة المصرية العالمية للاستثمارات التجارية |
| 9.39% | 51,022,165 | 8.40% | 45,647,365 | HSBC Bank Plc |
| 7.44% | 40,416,570 | 7.44% | 40,416,570 | الشركة المصرية الدولية للاستثمارات الصناعية |
| 7.44% | 40,416,570 | 7.44% | 40,416,570 | شركة تنمية الاستثمارات المعدنية ش ذ م م |
| 73.98% | 401,885,227 | 72.99% | 396,510,427 | الاجمالي |



| | | | | | | |
|--------|-------------|------|--------|-------------|------|--|
| 0.02% | 128037 | 18 | 0.02% | 131037 | 19 | (16) اجمالي الاسهم المجمده لأسباب اخرى متنوعة |
| 67.50% | 366,730,518 | 29 | 67.51% | 366,733,518 | 30 | (17) اجمالي الاسهم بغرض الاحتفاظ (تجمع من 4 الى 16) |
| 32.49% | 176,531,359 | 5354 | 32.49% | 176,528,359 | 5353 | (18) اجمالي الاسهم حرة التداول (3-17) |

ملحوظة: يتم استبعاد 100% من اسهم المساهمين الرئيسيين الذين لم يحدث تعامل على اسهمهم لمدة سنة سابقة على تاريخ الاحتساب.

معادلة احتساب نسبة الاسهم حرة التداول

$$= \text{اجمالي الاسهم حرة التداول} \times 1000$$

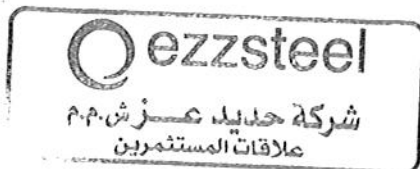
اجمالي عدد سهم الشركة المقيدة لدى شركة المقاصة

الاسهم حرة التداول :

تنفيذاً للتعريف المنصوص عليه في المادة 4 من قواعد القيد و الشطب الصادرة بقرار مجلس ادارة الهيئة رقم 11 لسنة 2014 والمعدلة بقرار مجلس ادارة الهيئة العامة للرقابة المالية رقم 170 في 2014/12/21 يقصد بالاسهم حرة التداول جميع الاسهم المتاحة للتعامل عليها شراء أو بيعاً دون قيود، ويتم حسابها بعد أن يستبعد من أسهم الشركة المقيدة في جداول البورصة ما يلي :

- 1- الأسهم المملوكة لشركات قطاع الأعمال القابضة في شركاتها التابعة المقيد لها أسهم بالبورصة
- 2- الأسهم المملوكة للمساهمين الرئيسيين وذلك وفقاً للنسب التالية:
- 100% من الأسهم الواجب الاحتفاظ بها وفقاً لهذه القواعد
- 100% في غير حالات الاحتفاظ الواردة بهذه القواعد ، ويشترط لاستبعاد 97% ان يحدث تعامل خلال عام سابق على تاريخ الاحتساب .
- 3- الأسهم المملوكة للمؤسسين خلال فترة الحظر الواردة بالمادة 45 من القانون 159 لسنة 1981 ، سواء عند التأسيس أو زيادة رأس المال، وذلك كله ما لم تكن ضمن أسهم المساهمين الرئيسيين.
- 4- اسهم لخزينة .
- 5- أسهم ضمان عضوية مجلس الإدارة في حالة اشتراط النظام الأساسي للشركة ذلك، وذلك طوال فترة العضوية.
- 6- الاسهم المملوكة للمساهمين الملزمين بموجب إتفاقات أو عقود بالاحتفاظ بنسبة أو عدد من أسهم الشركة لمدة معينة وذلك خلال تلك المدة.

المساهم الرئيسي: يقصد بالمساهم الرئيسي أي مساهم يملك 10% فأكثر من أسهم رأسمال الشركة سواء بصورة مباشرة أو غير مباشرة من خلال المجموعات والأطراف المرتبطة .



تفاصيل اسهم الخزينة لدى الشركة : لا يوجد

هيكل المساهمين الرئيسيين:

| الاسم | الموقف وفقا للبيان الحالي | | الموقف وفقا للبيان السابق | |
|--|---------------------------|-------------|---------------------------|-------------|
| | نسبتها | عدد الاسهم | نسبتها | عدد الاسهم |
| شركة مجموعة العز القابضة للصناعة والاستثمار (مجموعة العز الصناعية ش م م) | 38.41% | 208,675,599 | 38.41% | 208,675,599 |
| الشركة المصرية العالمية للاستثمارات التجارية | 11.29% | 61,354,323 | 11.29% | 61,354,323 |
| الشركة المصرية الدولية للاستثمارات الصناعية | 7.44% | 40,416,570 | 7.44% | 40,416,570 |
| شركة تنمية الاستثمارات المعدنية ش ذ م م | 7.44% | 40,416,570 | 7.44% | 40,416,570 |
| الشركة الوطنية لتنمية الصناعات المعدنية | 1.13% | 6,112,050 | 1.13% | 6,112,050 |
| الاجمالي | 65.71% | 356,975,112 | 65.71% | 356,975,112 |

التغيرات في مجلس ادارة الشركة : لا يوجد

آخر تشكيل لمجلس ادارة الشركة :

جدول (أ) اعضاء مجلس الادارة عن المساهمين

| الاسم | جهة التمثيل (ان وجدت) | عدد الاسهم المملوكة (لجهة التمثيل) | الصفة* |
|---------------|---------------------------|--------------------------------------|------------|
| بول شيكيبان | ممثل عن شركة العز القابضة | 356,975,112 | تنفيذي |
| حسن احمد نوح | ممثل عن شركة العز القابضة | 356,975,112 | تنفيذي |
| جمال عمر | ممثل عن شركة العز القابضة | 356,975,112 | غير تنفيذي |
| فايز على | ممثل عن شركة العز القابضة | 356,975,112 | غير تنفيذي |
| راند البيلاوى | ممثل عن نفسه | 3,000 | غير تنفيذي |




جدول (ب) اعضاء مجلس الادارة من ذوى الخبرة (من غير المساهمين)

| الاسم | الصفة (تنفيذى – غير تنفيذى) | مستقل – غير مستقل |
|--------------|-------------------------------|-------------------|
| ممدوح الروبى | غير تنفيذى | غير مستقل |

تاريخ انتهاء المدة القانونية لمجلس الادارة : قررت الجمعية العامة العادية فى جلستها المنعقدة فى 2015/7/1
انتخاب مجلس إدارة لدورة قادمة مدتها ثلاث سنوات، وعلية سيكون انتخاب مجلس ادارة الشركة لدورة جديدة فى
اول جمعية عامة عادية

اقر انا الموقع ادناه بصفتى رئيس مجلس ادارة / العضو المنتدب للشركة بصحة هذه البيانات و انها على مسئولية الشركة .

المقر بما فيه

| الاسم | الوظيفة | التوقيع |
|-----------|-------------------------|--|
| احمد نبيل | مسئول علاقات المستثمرين |  |

ختم الشركة

تاريخ اعداد البيان : 2019 /04 /09

